

Муниципальное дошкольное образовательное учреждение «Гамовский детский сад «Мозаика»

ДОМАШНИЙ КУКОЛЬНЫЙ ТЕАТР

Воспитатель первой квалификационной категории
Попова Надежда Федоровна

2025 г.

A decorative background featuring red curtains with gold tassels and a yellow ribbon. The curtains are partially open, revealing a white background. The yellow ribbon is draped across the top and right sides of the frame.


Цель:

Заинтересовать и побудить родителей к изготовлению театральных кукол с последующим их использованием в театрализованной деятельности детей в домашних условиях.

A decorative background featuring red curtains with gold tassels on the left and a gold ribbon curving across the top right.


Задачи:

- 1. Познакомить родителей с видами театров.**
- 2. Вызвать интерес к театрально-игровой деятельности.**
- 3. Обучить участников мастер-класса конкретным навыкам изготовления игрушек для кукольного театра.**
- 4. Привлекать родителей к совместной деятельности с детьми: игре настольным театром в детском саду и дома.**


A decorative background featuring red curtains with gold tassels and a gold ribbon. The text is centered on a white background.

Лев Семёнович Выгодский писал «Не следует забывать, что основной закон детского творчества заключается в том, что ценность его следует видеть не в результате, не в продукции творчества, важно то, что они создают, творят, упражняются в творческом воображении и воплощении»

Сегодня я проведу с вами мастер – класс по изготовлению домашнего театра, и если вас это заинтересует, вы сможете провести его с родителями ваших воспитанников, ведь для его создания не требуется больших затрат, технологий, особых умений и навыков, всего лишь большое желание проводить свободное время со своим ребенком с пользой.

The background features a vibrant red curtain with gold tassels and a flowing gold ribbon that arches across the top of the page. The text is centered in a dark blue, bold font.

Современный век принес множество инноваций для развития и воспитания ребенка: обучающие программы, презентации, электронные книги, но, к сожалению, на задний план уходит незаменимое средство домашнего воспитания - кукольный театр. А ведь это уникальный инструмент, который служит всестороннему развитию ребенка и доступен каждой семье. Ведь не секрет, что очень часто родителям некогда почитать ребенку любимую книжку. А как радуется малыша, когда мама или папа читает вслух, выделяя голосом и интонацией характер каждого героя сказки. Представьте удивление малыша, когда он видит своего папу в роли серого волка, маму в роли сказочной принцессы, а дедушку – доброго волшебника.

A decorative background featuring red curtains with gold tassels on the left and right sides. A gold ribbon curves across the top of the page. The text is centered in a dark blue font.

Домашний кукольный театр – отличная идея, помогающая развить воображение ребенка и научить его многим вещам. На примере героев сказок (и кукольных героев) дети учатся дружбе и взаимовыручке; защищать, сострадать и помогать слабым и старым; взаимодействовать с людьми, имеющими разный характер; мирно решать споры и с достоинством выходить из конфликтных ситуаций; понимать, что такое добро и зло. Не зря в любой сказке есть своя мораль, которая учит самому важному в жизни – научиться любить ближнего своего. Кроме того, с куклами быстрее и проще освоить навыки счета, чтения, определять формы, цвета, развивать свой язык и воображение.

И сегодня позвольте мне предложить Вам, уважаемые коллеги, изготовить куклу на пластиковой ложке.

Всё что нам понадобится, мы приготовили на ваших столах. Пошаговый процесс работы я покажу на экране.

На внешней стороне ложки накладываем тонкий слой пластилина



Далее с помощью пластилина формируем мордочку животного: нос, ушки, затем глаза и рот. (Глаза можно использовать как готовые, так и слепить из пластилина), Украсить можно бантиком, шарфиком из пластилина или пряжи.



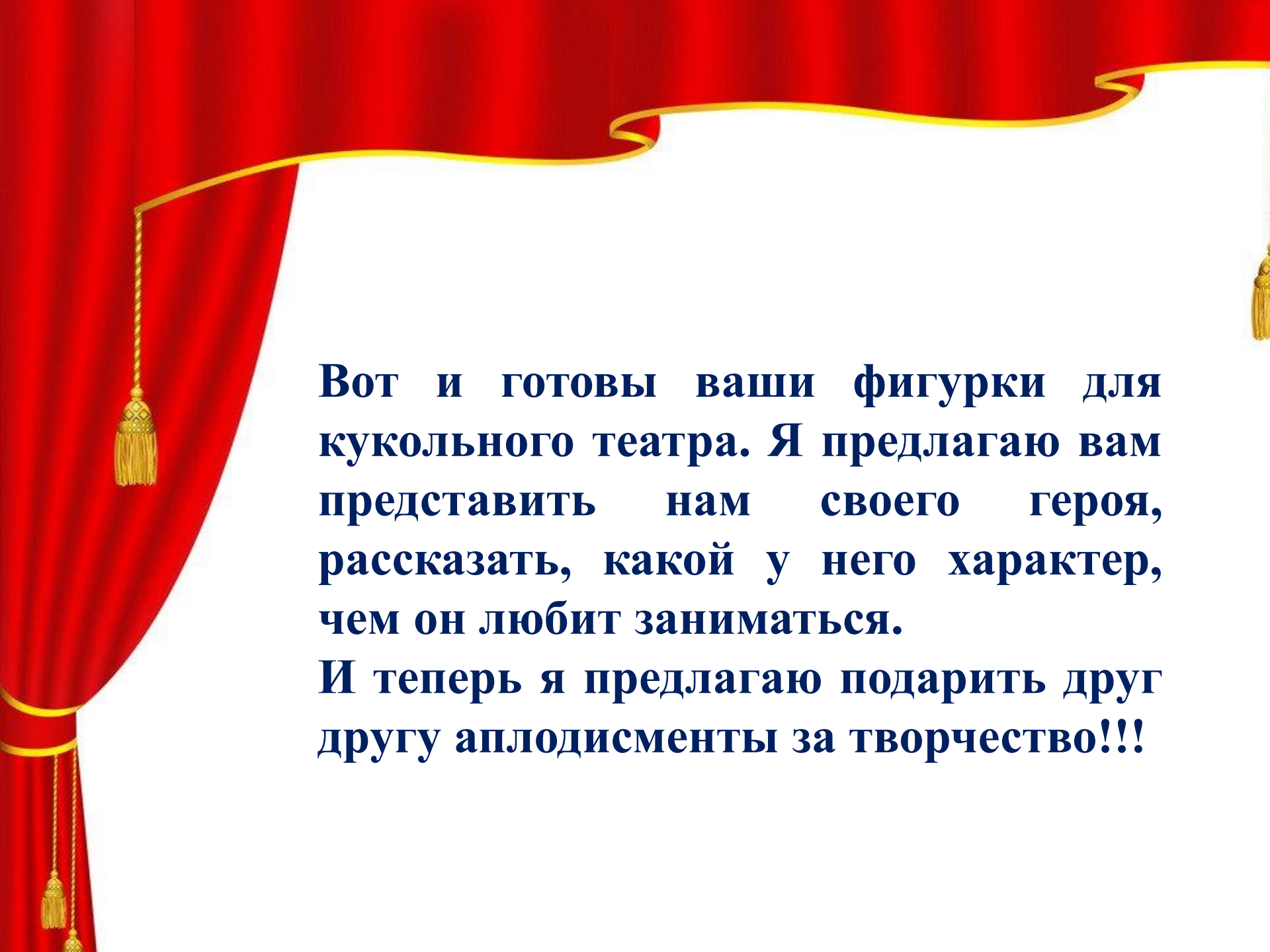
Одежду для куколки вырезаем из бумаги и украшаем на свой вкус и фантазию.





**Фигурки можно поставить в стаканчики или
сделать подставочки из пластилина.**



A decorative background featuring red curtains with gold tassels on the left and a yellow ribbon curving across the top. The text is centered in a dark blue font.

Вот и готовы ваши фигурки для кукольного театра. Я предлагаю вам представить нам своего героя, рассказать, какой у него характер, чем он любит заниматься.

И теперь я предлагаю подарить друг другу аплодисменты за творчество!!!

A decorative background featuring red curtains with gold tassels and a gold ribbon. The text is centered in a bold, red, serif font.

**Спасибо за
внимание!**